



Final Results

NR	NAME		A		MARATHON								A + B		C		TOTAL		
			PNTS	CLT	A	B	C	T	E	OBST	TOTAL	CLT	PNTS	CLT	PNTS	CLT	PNTS	CLT	
1	HORSE SINGLE																		
65	*GANDOLFO Mario	SUI	54,91	18	0,0	0,0	0,0	0,0	0,0	0,0	94,34	94,34	1	149,25	2	0,00	5	149,25	1
26	*VIGNAUD Marion	FRA	44,52	2	0,0	0,0	0,0	0,0	0,0	0,0	102,24	102,24	12	146,76	1	3,00	33	149,76	2
68	*ULRICH Stefan	SUI	53,97	13	0,0	0,0	0,0	0,0	0,0	0,0	97,53	97,53	3	151,50	3	0,00	17	151,50	3
48	*SCHILTZ Marie	LUX	50,91	8	0,0	0,0	0,0	0,0	0,0	0,0	100,81	100,81	10	151,72	5	0,00	9	151,72	4
69	ULRICH Werner	SUI	48,38	5	0,0	0,0	0,0	0,0	0,0	0,0	104,27	104,27	21	152,65	6	2,08	26	154,73	5
76	*BRADISH Taylor	USA	54,64	17	0,0	0,0	0,0	0,0	0,0	0,0	98,71	98,71	4	153,35	7	3,00	32	156,35	6
38	*UNZEITIG Anne	GER	55,84	21	0,0	0,0	0,0	0,0	0,0	0,0	99,53	99,53	6	155,37	11	1,48	23	156,85	7
10	*BEJR Daniel	CZE	53,11	11	0,0	0,0	0,0	0,0	0,0	0,0	103,25	103,25	18	156,36	12	0,69	20	157,05	8
21	*DESCHAMPS Clement	FRA	50,31	7	0,0	0,0	0,0	0,0	0,0	0,0	104,31	104,31	22	154,62	9	3,00	34	157,62	9
23	LEFORT Claire	FRA	55,77	20	0,0	0,0	0,0	0,0	0,0	0,0	99,03	99,03	5	154,80	10	3,00	31	157,80	10
39	WÄCHTER Jessica	GER	58,70	34	0,0	0,0	0,0	0,0	0,0	0,0	100,49	100,49	8	159,19	13	0,00	14	159,19	11
51	*JANSMA Larissa	NED	56,30	23	0,0	0,0	0,0	0,0	0,0	0,0	103,31	103,31	19	159,61	15	0,00	4	159,61	12
36	*SCHUBERT Ciara	GER	55,04	19	0,0	0,0	0,0	0,0	0,0	0,0	96,57	96,57	2	151,61	4	8,60	53	160,21	13
24	MATHIS Didier	FRA	56,70	26	0,0	0,0	0,0	0,0	0,0	0,0	104,38	104,38	23	161,08	16	0,00	18	161,08	14
6	*PHILIPPOT Laure	BEL	48,58	6	0,0	0,0	0,0	0,0	0,0	0,0	110,86	110,86	35	159,44	14	1,89	25	161,33	15
7	*BRUDER Kelly	CAN	40,65	1	0,0	0,0	0,0	0,0	0,0	0,0	120,52	120,52	58	161,17	17	0,82	21	161,99	16
47	*SCHILTZ Franz	LUX	58,30	31	0,0	0,0	0,0	0,0	0,0	0,0	105,54	105,54	25	163,84	21	0,12	19	163,96	17
32	*WILKINSON Tara	GBR	53,44	12	0,0	0,0	0,0	0,0	0,0	0,0	100,67	100,67	9	154,11	8	10,72	62	164,83	18
35	SCHMIDT Ulrike	GER	61,83	45	0,0	0,0	0,0	0,0	0,0	0,0	103,06	103,06	15	164,89	22	0,00	6	164,89	19
71	*KRISTIANSEN Linnea	SWE	55,84	21	0,0	0,0	0,0	0,0	0,0	0,0	109,40	109,40	32	165,24	23	0,00	8	165,24	20
30	*HODGSON Michael	GBR	62,50	50	0,0	0,0	0,0	0,0	0,0	0,0	103,23	103,23	17	165,73	26	0,00	10	165,73	21
18	*SOLANA MARTI Jose Ignaci	ESP	60,23	39	0,0	0,0	0,0	0,0	0,0	0,0	102,91	102,91	14	163,14	20	3,00	35	166,14	22
67	SPRING Lea	SUI	63,83	55	0,0	0,0	0,0	0,0	0,0	0,0	103,10	103,10	16	166,93	27	0,00	7	166,93	23
17	*PEREZ PEDRAJAS Antonio	ESP	61,23	41	0,0	0,0	0,0	0,0	0,0	0,0	100,14	100,14	7	161,37	18	5,80	41	167,17	24
60	*KWIATEK Weronika	POL	58,37	32	0,0	0,0	0,0	0,0	0,0	0,0	104,46	104,46	24	162,83	19	4,40	39	167,23	25
33	KRÜGER Lars	GER	58,63	33	0,0	0,0	0,0	0,0	0,0	0,0	106,93	106,93	27	165,56	25	2,96	30	168,52	26
19	JÄRVINEN Talvikki	FIN	57,37	28	0,0	0,0	0,0	0,0	0,0	0,0	111,29	111,29	36	168,66	29	0,00	2	168,66	27
59	*KWIATEK Bartłomiej	POL	66,63	66	0,0	0,0	0,0	0,0	0,0	0,0	102,59	102,59	13	169,22	30	0,00	15	169,22	28
55	VAN DER DOELEN Frank	NED	62,23	48	0,0	0,0	0,0	0,0	0,0	0,0	107,03	107,03	28	169,26	31	0,86	22	170,12	29
22	*ECALLE Tony	FRA	44,52	2	0,0	0,0	0,0	0,0	0,0	0,0	126,09	126,09	64	170,61	33	0,00	16	170,61	30
61	RAK Adam	POL	63,43	53	0,0	0,0	0,0	0,0	0,0	0,0	101,92	101,92	11	165,35	24	6,40	43	171,75	31
46	*KANDEL Nicolas	LUX	59,97	38	0,0	0,0	0,0	0,0	0,0	0,0	112,06	112,06	39	172,03	36	0,00	3	172,03	32
73	*LARSSON Jens	SWE	68,96	73	0,0	0,0	0,0	0,0	0,0	0,0	103,50	103,50	20	172,46	38	0,00	12	172,46	33
5	*LEJEUNE Etienne	BEL	59,23	36	0,0	0,0	0,0	0,0	0,0	0,0	110,63	110,63	34	169,86	32	3,00	36	172,86	34
20	BRISOU Anne Violaine	FRA	54,57	16	0,0	0,0	0,0	0,0	0,2	0,0	119,46	119,71	56	174,28	41	0,00	1	174,28	35
37	*TISCHER Marie	GER	45,65	4	0,0	0,0	0,0	0,0	0,0	0,0	127,60	127,60	65	173,25	40	1,64	24	174,89	36
49	BENSCHOP Cindy	NED	52,57	10	0,0	0,0	0,0	0,0	0,0	0,0	114,75	114,75	47	167,32	28	8,21	49	175,53	37
42	*POSTA Dávid	HUN	68,23	72	0,0	0,0	0,0	0,0	0,0	0,0	106,25	106,25	26	174,48	42	2,33	27	176,81	38
12	*BLAABJERG Karina	DEN	61,70	44	0,0	0,0	0,0	0,0	0,0	0,0	109,24	109,24	31	170,94	34	6,43	44	177,37	39
63	BADER Natalie	SUI	58,97	35	0,0	0,0	0,0	0,0	0,0	0,0	116,94	116,94	52	175,91	44	2,75	29	178,66	40
27	AINSCOUGH Chris	GBR	61,96	47	0,0	0,0	0,0	0,0	0,0	0,0	117,07	117,07	53	179,03	51	0,00	13	179,03	41
34	LAUTERBACH Claudia	GER	60,50	40	0,0	0,0	0,0	0,0	0,0	0,0	115,96	115,96	51	176,46	46	2,60	28	179,06	42
58	*KURYS Katarzyna	POL	63,90	56	0,0	0,0	0,0	0,0	0,0	0,0	108,68	108,68	30	172,58	39	8,46	50	181,04	43
4	*BRYNAERT Pieter-Jan	BEL	64,16	57	0,0	0,0	0,0	0,0	0,0	0,0	107,77	107,77	29	171,93	35	9,19	54	181,12	44
75	*BERNDL Leslie	USA	54,04	14	0,0	0,0	0,0	0,0	0,0	0,0	122,57	122,57	62	176,61	47	7,05	45	183,66	45
11	*ZIEGLER Jiri	CZE	66,69	67	0,0	0,0	0,0	0,0	0,0	0,0	113,74	113,74	44	180,43	53	3,45	37	183,88	46
14	*FRID Helle Jespersen	DEN	62,90	52	0,0	0,0	0,0	0,0	0,0	0,0	111,76	111,76	38	174,66	43	9,29	55	183,95	47
3	*FEICHTINGER Franz	AUT	69,29	74	0,0	0,0	0,0	0,0	0,0	0,0	111,50	111,50	37	180,79	56	3,92	38	184,71	48
53	PROVOOST Christiaan	NED	63,63	54	0,0	0,0	0,0	0,0	0,0	0,0	113,61	113,61	43	177,24	49	7,56	47	184,80	49
40	*KUN Andrea	HUN	56,30	23	0,0	0,0	0,0	0,0	0,0	0,0	121,73	121,73	61	178,03	50	7,09	46	185,12	50
15	*KLINDT Kristina	DEN	65,83	64	0,0	0,0	0,0	0,0	0,0	0,0	113,49	113,49	42	179,32	52	6,00	42	185,32	51



Final Results

NR	NAME		A		MARATHON								A + B		C		TOTAL		
			PNTS	CLT	A	B	C	T	E	OBST	TOTAL	CLT	PNTS	CLT	PNTS	CLT	PNTS	CLT	
56	SCHARFFENBERG Britt	NOR	61,30	42	0,0	0,0	0,0	0,0	0,0	0,0	115,64	115,64	49	176,94	48	8,59	52	185,53	52
29	*BRADFORD Harriet	GBR	61,83	45	0,0	0,0	0,0	0,0	0,0	0,0	114,08	114,08	46	175,91	44	10,09	59	186,00	53
41	*MOLDOVÁN András	HUN	56,64	25	0,0	0,0	0,0	0,0	0,0	0,0	115,51	115,51	48	172,15	37	18,20	69	190,35	54
50	*HOUTERMAN Eline	NED	65,09	60	0,0	0,0	0,0	0,0	0,0	0,0	125,93	125,93	63	191,02	66	0,00	11	191,02	55
25	POUGNET Sophie	FRA	70,89	76	0,0	0,0	0,0	0,0	0,0	0,0	112,07	112,07	40	182,96	57	8,54	51	191,50	56
74	*QVARNSTRÖM Cecilia	SWE	65,29	62	0,0	0,0	0,0	0,0	0,0	0,0	118,52	118,52	54	183,81	58	9,65	58	193,46	57
2	*DOBRETSBERGER Andrea	AUT	62,56	51	0,0	0,0	0,0	0,0	0,0	0,0	121,69	121,69	60	184,25	59	9,61	57	193,86	58
16	PEDERSEN Ann Kristina	DEN	67,49	69	0,0	0,0	0,0	0,0	0,0	0,0	118,70	118,70	55	186,19	62	7,79	48	193,98	59
72	LARSSON Åke	SWE	67,76	71	0,0	0,0	0,0	0,0	0,0	0,0	112,98	112,98	41	180,74	55	18,61	71	199,35	60
28	BERTRAM Ian	GBR	61,50	43	8,2	0,0	0,0	0,0	0,0	0,0	121,14	129,39	66	190,89	65	11,88	63	202,77	61
79	THOMPSON Jennifer	USA	57,70	30	0,0	0,0	0,0	0,0	0,0	0,0	134,06	134,06	69	191,76	67	12,31	64	204,07	62
8	*LEVASSEUR Catherine	CAN	66,29	65	0,0	0,0	0,0	0,0	0,0	0,0	121,24	121,24	59	187,53	63	18,90	72	206,43	63
9	*PRECIOUS Carole	CAN	69,62	75	0,0	0,0	0,0	0,0	0,0	0,0	119,80	119,80	57	189,42	64	17,60	68	207,02	64
54	VAN DEN BOSCH Berry	NED	66,89	68	0,0	0,0	0,0	0,0	0,0	0,0	132,92	132,92	68	199,81	69	9,59	56	209,40	65
62	TURZYNSKI Dariusz	POL	75,48	79	0,0	0,0	0,0	0,0	0,0	0,0	109,79	109,79	33	185,27	61	26,98	75	212,25	66
70	BLIDING Eva	SWE	57,17	27	0,0	0,0	0,0	0,0	0,0	0,0	137,14	137,14	70	194,31	68	19,92	73	214,23	67
66	RISCH Leonhard	SUI	64,76	58	0,0	0,0	0,0	0,0	0,0	0,0	143,58	143,58	71	208,34	71	12,55	65	220,89	68
57	IDZIKOWSKI Krzysztof	POL	74,02	78	0,0	0,0	0,0	0,0	0,0	0,0	131,27	131,27	67	205,29	70	17,59	67	222,88	69
44	*CIVIDINI Cristiano	ITA	65,63	63	0,0	0,0	0,0	0,0	0,0	0,0	146,21	146,21	72	211,84	72	20,70	74	232,54	70
80	WILKIE Natalie Tasha	USA	62,36	49	0,0	0,0	0,0	0,0	16,8	152,85	169,60	73	231,96	73	18,21	70	250,17	71	
64	*BARBEY Michael	SUI	51,31	9	0,0	0,0	0,0	0,0	0,0	0,0	15,22		EL			5,29	40		
77	*HELMUTH Raymond	USA	54,44	15	0,0	0,0	0,0	0,0	0,0	0,0	14,08		EL			10,15	60		
52	*KARELSE Pieter	NED	57,57	29	0,0	0,0	0,0	0,0	0,0	0,0	101,86		EL			14,52	66		
78	PADGETT Marianna	USA	64,96	59	0,0	0,0	0,0	0,0	0,0	0,0	115,67	115,67	50	180,63	54		EL		
45	*RIGAMONTI Antonio	ITA	67,69	70	0,0	0,0	0,0	0,0	0,0	0,0	116,21		EL			10,57	61		
1	*BÖSCH Alexander	AUT	59,23	36	0,0	0,0	0,0	0,0	0,0	0,0	47,24		EL						
43	*CASSOTTI Mirko	ITA	65,16	61	0,0	0,0	0,0	0,0	0,0	0,0	99,85		EL						
31	LUMSDEN Carol	GBR	71,16	77	0,0	0,0	0,0	0,0	0,0	0,0	113,74	113,74	44	184,90	60				

©Driving Program by Philippe Liénart (BEL) - driving@horsesdriving.be

OFFICIAL RESULTS 15:39

Signature President of the Jury






Final Results

RANKIN	TEAM	NAME	A	B	C	POINTS	RANKING
1	FRA	FRANCE	89,04	206,55	3,00	298,59	1
		21 *DESCHAMPS Clement	(50.31)	104.31	3.00		
		22 *ECALLE Tony	44.52	(126.09)	0.00		
		26 *VIGNAUD Marion	44.52	102.24	(3.00)		
2	GER	GERMANY	100,69	196,10	3,12	299,91	2
		36 *SCHUBERT Ciara	55.04	96.57	(8.60)		
		37 *TISCHER Marie	45.65	(127.60)	1.64		
		38 *UNZEITIG Anne	(55.84)	99.53	1.48		
3	SUI	SWITZERLAND	108,88	191,87	0,00	300,75	3
		64 *BARBEY Michael	(51.31)	(EL)	(5.29)		
		65 *GANDOLFO Mario	54.91	94.34	0.00		
		68 *ULRICH Stefan	53.97	97.53	0.00		
4	LUX	LUXEMBOURG	109,21	206,35	0,00	315,56	4
		46 *KANDEL Nicolas	(59.97)	(112.06)	0.00		
		47 *SCHILTZ Franz	58.30	105.54	(0.12)		
		48 *SCHILTZ Marie	50.91	100.81	0.00		
5	GBR	GREAT BRITAIN	115,27	203,90	10,09	329,26	5
		29 *BRADFORD Harriet	61.83	(114.08)	10.09		
		30 *HODGSON Michael	(62.50)	103.23	0.00		
		32 *WILKINSON Tara	53.44	100.67	(10.72)		
6	BEL	BELGIUM	107,81	218,40	4,89	331,10	6
		4 *BRYNAERT Pieter-Jan	(64.16)	107.77	(9.19)		
		5 *LEJEUNE Etienne	59.23	110.63	3.00		
		6 *PHILIPPOT Laure	48.58	(110.86)	1.89		
7	ESP	SPAIN	121,46	203,05	8,80	333,31	7
		17 *PEREZ PEDRAJAS Antonio	61.23	100.14	5.80		
		18 *SOLANA MARTI Jose Ignaci	60.23	102.91	3.00		
8	POL	POLAND	122,27	207,05	4,40	333,72	8
		58 *KURYS Katarzyna	63.90	(108.68)	(8.46)		
		59 *KWIATEK Bartlomiej	(66.63)	102.59	0.00		
		60 *KWIATEK Weronika	58.37	104.46	4.40		
9	SWE	SWEDEN	121,13	212,90	0,00	334,03	9
		71 *KRISTIANSEN Linnea	55.84	109.40	0.00		
		73 *LARSSON Jens	(68.96)	103.50	0.00		
		74 *QVARNSTRÖM Cecilia	65.29	(118.52)	(9.65)		
10	USA	UNITED STATES OF AMERICA	108,68	221,28	10,05	340,01	10
		75 *BERNDL Leslie	54.04	122.57	7.05		
		76 *BRADISH Taylor	54.64	98.71	3.00		
		77 *HELMUTH Raymond	(54.44)	(EL)	(10.15)		
11	CZE	CZECH REPUBLIC	119,80	216,99	4,14	340,93	11
		10 *BEJR Daniel	53.11	103.25	0.69		
		11 *ZIEGLER Jiri	66.69	113.74	3.45		
12	HUN	HUNGARY	112,94	221,76	9,42	344,12	12
		40 *KUN Andrea	56.30	(121.73)	7.09		
		41 *MOLDOVÁN András	56.64	115.51	(18.20)		
		42 *POSTA Dávid	(68.23)	106.25	2.33		
13	NED	NETHERLANDS	121,39	229,24	0,00	350,63	13
		50 *HOUTERMAN Eline	65.09	125.93	0.00		
		51 *JANSMA Larissa	56.30	103.31	0.00		
		52 *KARELSE Pieter	(57.57)	(EL)	(14.52)		
14	DEN	DENMARK	124,60	221,00	12,43	358,03	14
		12 *BLAABJERG Karina	61.70	109.24	6.43		
		14 *FRID Helle Jespersen	62.90	111.76	(9.29)		
		15 *KLINDT Kristina	(65.83)	(113.49)	6.00		



Final Results

RANKIN	TEAM	NAME	A	B	C	POINTS	RANKING
15	CAN	CANADA	106,94	240,32	18,42	365,68	15
		7 *BRUDER Kelly	40.65	120.52	0.82		
		8 *LEVASSEUR Catherine	66.29	(121.24)	(18.90)		
		9 *PRECIOUS Carole	(69.62)	119.80	17.60		
16	AUT	AUSTRIA	131,85	233,19	13,53	378,57	16
		1 *BÖSCH Alexander	(59.23)	(EL)	(-)		
		2 *DOBRETSBERGER Andrea	62.56	121.69	9.61		
		3 *FEICHTINGER Franz	69.29	111.50	3.92		
	ITA	ITALY			0,00		
	43 *CASSOTTI Mirko	(65.16)	(EL)	(-)			
	44 *CIVIDINI Cristiano	65.63	146.21	20.70			
	45 *RIGAMONTI Antonio	(67.69)	(EL)	(10.57)			

©Driving Program by Philippe Liénart (BEL) - driving@horsesdriving.be

OFFICIAL RESULTS 15:39

Signature President of the Jury